



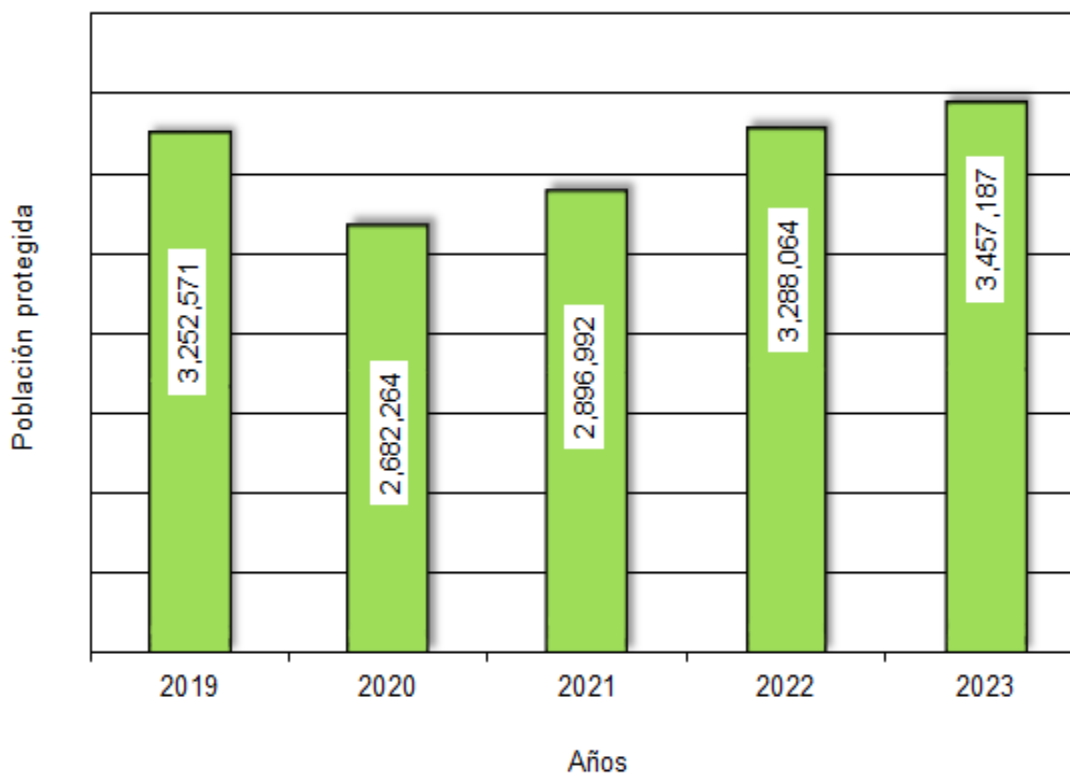
Comentario

Población protegida:

De acuerdo con el Departamento de Estadística de la Caja de Seguro Social, para el 2023, la población estimada de asegurados cotizantes y dependientes fue de 3,457,187.

Al comparar el total con el año anterior que fue de 3,288,064, la dinámica enmarcó un aumento de 5.1%. En la siguiente gráfica se presenta el comportamiento de los últimos 5 años.

Gráfica 1. POBLACIÓN PROTEGIDA POR LA CAJA DE SEGURO SOCIAL EN LA REPÚBLICA: AÑOS 2019-23

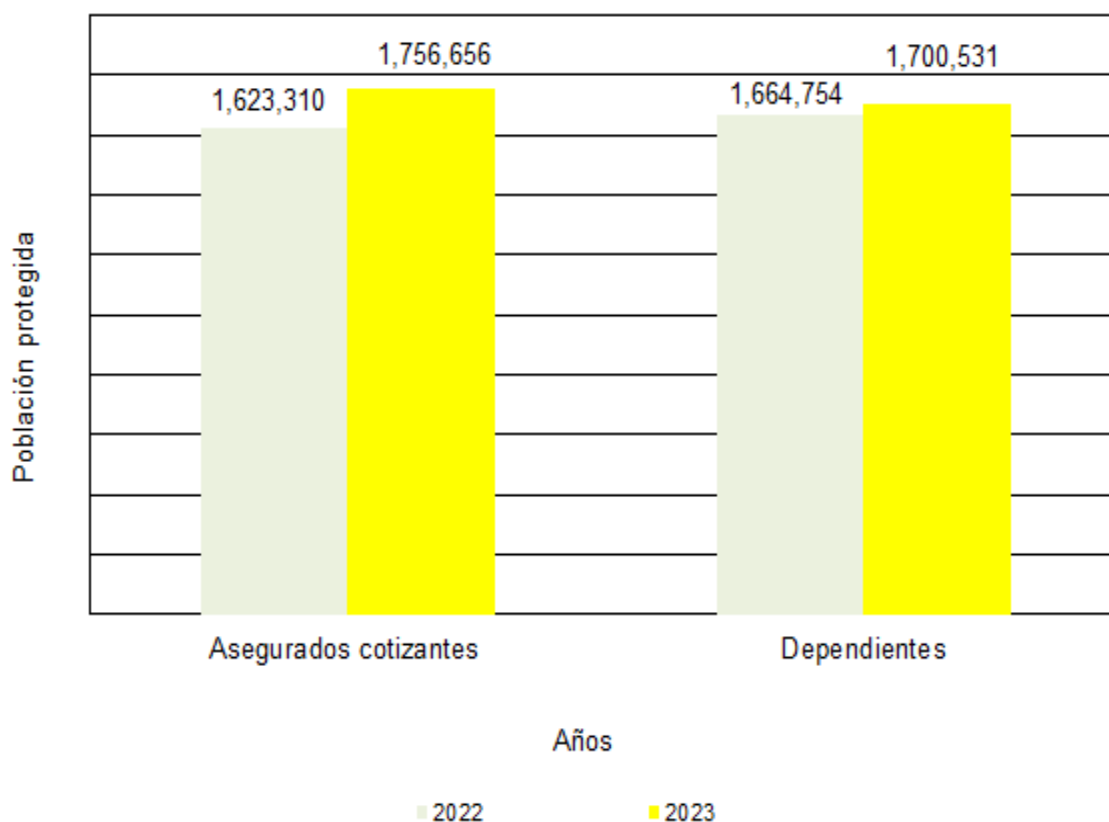




De los asegurados cotizantes por la Caja de Seguro Social, el 61.0% correspondió a los hombres; mientras que el 39.0% fue para las mujeres.

Es importante destacar que, el 50.8% de los registros correspondió a los asegurados cotizantes y el 49.2%, al resto de los dependientes.

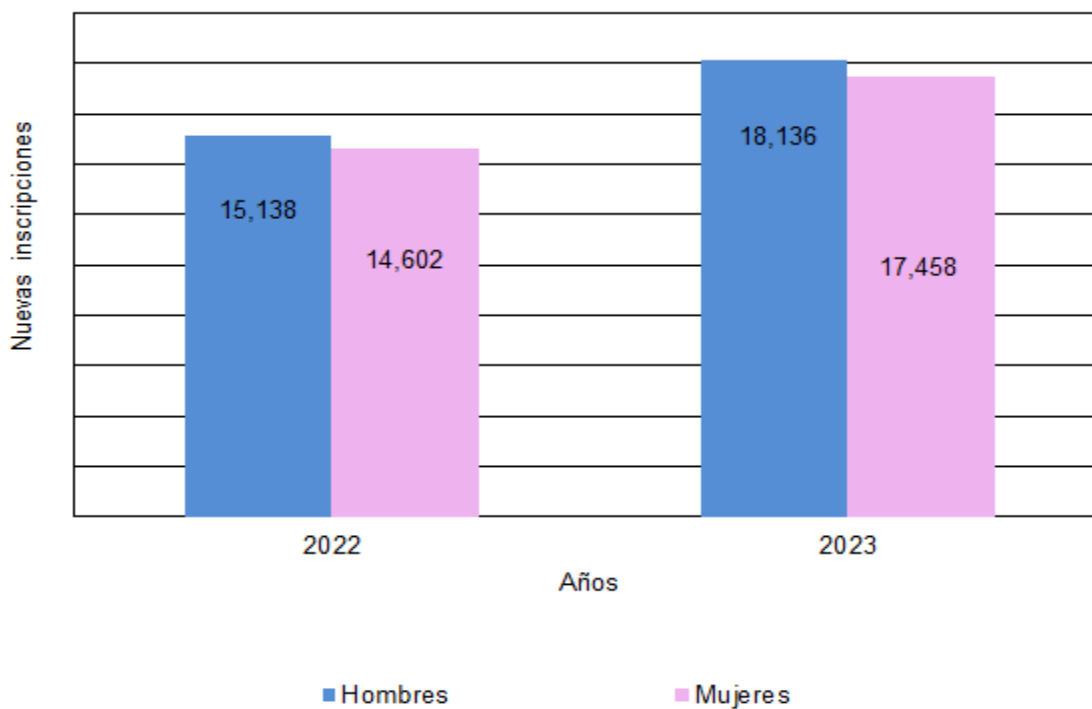
Gráfica 2. POBLACIÓN PROTEGIDA POR LA CAJA DE SEGURO SOCIAL EN LA REPÚBLICA, POR CLASE: AÑOS 2022-23



Nuevas inscripciones:

En cuanto a las nuevas inscripciones de asegurados en la República que fue de 35,594, la comparación de esta información con el año anterior 29,740, mostró un aumento del 19.7%. De acuerdo con el total, un 51.0% correspondió a los hombres; mientras que el 49.0%, a las mujeres.

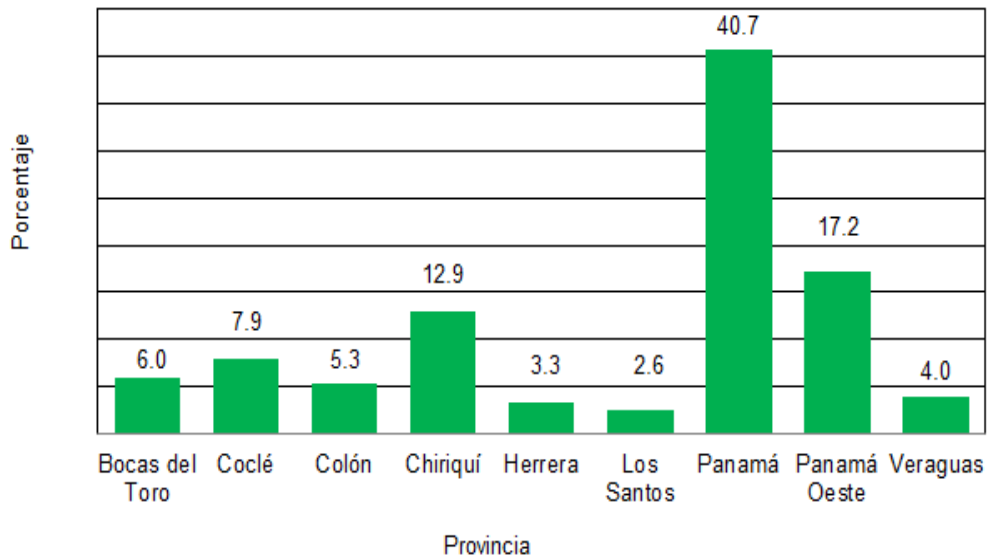
Gráfica 3. NUEVAS INSCRIPCIONES DE ASEGURADOS EN LA REPÚBLICA, POR SEXO: AÑOS 2022-23



Las nuevas inscripciones de dependientes de asegurados cotizantes fue 89,981, el mayor número lo reflejaron los hijos con un 66.0% y el más bajo, compañero (a) con 6.3%. En cuanto a la distribución por provincia, el mayor porcentaje lo registró Panamá con 40.7%; en tanto Los Santos con el 2.6%, mostró la menor medición.



Gráfica 4. PORCENTAJE DE NUEVAS INSCRIPCIONES DE DEPENDIENTES DE ASEGURADOS COTIZANTES EN LA REPÚBLICA, SEGÚN PROVINCIA: AÑO 2023

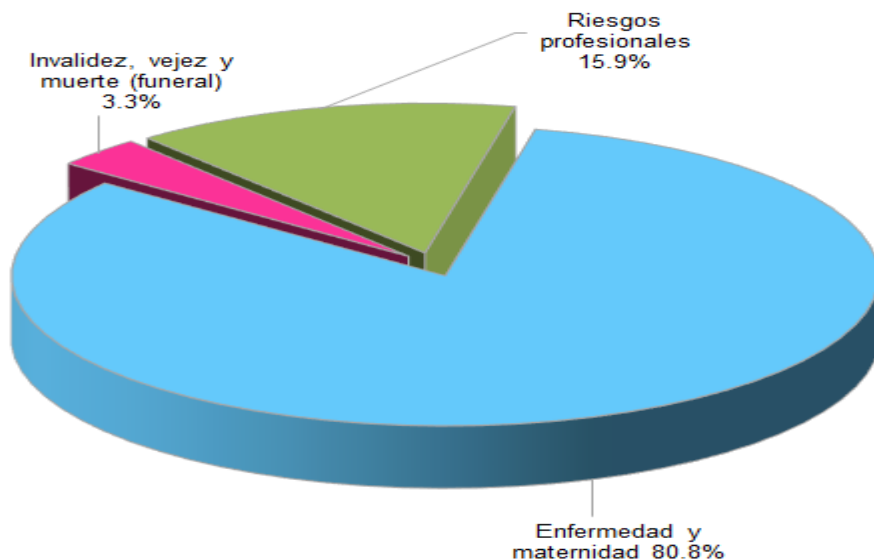


Subsidios y montos pagados:

De acuerdo con los subsidios concedidos y montos pagados por la Caja de Seguro Social en el 2023, se otorgaron 52,690 subsidios, según programa y clase, el más alto fue en Enfermedad y maternidad con 38,908 y el más bajo fue para Invalidez, vejez y muerte (funeral) con 6,447, y en cuanto a los monto pagados en balboas para cada programa, Enfermedad y maternidad alcanzó el porcentaje más alto con 80.8%; e Invalidez, vejez y muerte (funeral), el más bajo con 3.3%.

Del total de los subsidios concedidos, le correspondió 59.5% a las mujeres y 40.5% a los hombres.

Gráfica 5. MONTOS PAGADOS POR LA CAJA DE SEGURO SOCIAL EN LA REPÚBLICA, POR PROGRAMA: AÑO 2023



Pensiones vigentes y montos pagados:

De acuerdo con los registros, el total de Pensiones vigentes, para el 2023, fue de 330,642. Al comparar las cifras con el 2022 de 312,742, se observó un incremento de 5.7%, es decir, 17,900 personas más. De lo anterior, el 94.2% pertenecieron al programa de Invalidez, vejez y muerte y el más bajo 2.1%, a Riesgos profesionales.

El análisis de distribución del programa Invalidez, vejez y muerte, los datos mostraron que el 71.7% se asignó a Pensión de vejez, 12.2% Vejez retiro anticipado, 5.6% Pensión sobreviviente, el 3.9% a Pensión de invalidez, 3.8% Vejez proporcional, y el 2.8% al resto de prestaciones, con un monto pagado de B/.2,069,666,946.



En tanto, el programa de Riesgos profesionales destacó que de cada 100 pensiones, 65.0% fueron de pensión parcial permanente, 29.7% pensión de sobrevivientes y 5.3% pensión absoluta permanente.

En cuanto a los montos de la Jubilaciones especiales se puede mencionar que, de cada 100 jubilaciones, 97.7% fueron de Jubilación por Antigüedad de servicios y 2.3% a Jubilación por Antigüedad Física.

Cabe destacar que, las pensiones vigentes en la República por sexo del asegurado, según programa y prestaciones, les correspondieron 154,136 a los hombres y 176,506 a las mujeres.